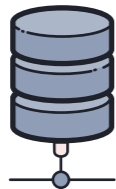


# WordPress as a CMS

## カスタムフィールド

WordPressの拡張性の世界へ飛び込もう



# 前提知識、事前準備

## 前提知識

- WordPressの基礎操作ができる  
(簡単なサイトを構築できる)
- WordPress as a CMS ワーク  
ショップで触れる内容

## 事前準備

- 練習用のWordPress
- Advanced Custom Fieldsプラグ  
イン
- WordPressのテーマ内のファイル  
が編集できる状態


# 学習目標、意図

- WordPressの拡張性である「カスタムフィールド」の仕組みを学ぶ
- カスタムフィールドを便利に使う「ACF」を使う
- ACFを通じて「タグ」も理解する



# イントロ

- カスタムフィールドとは？
- カスタムフィールドとデータベース
- カスタムフィールドを自由に追加する (ACF)
- カスタムフィールドを表示する
- 実感を伴う形で



# Good & New

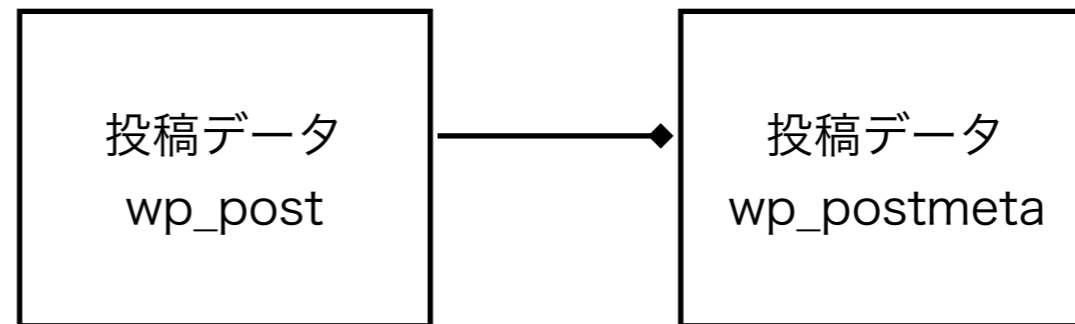
- こんにちは、 簡単な自己紹介 です
- 私のGood & New は 1行ぐらいで です
- (拍手)
- 次の人へ



# カスタムフィールド

「独自」の「属性」

タイトル	公開
コンテンツ	画像
投稿者	カテゴリ
住所	...
サブタイトル	...
関連投稿	...



## postテーブルと、postmetaテーブル

投稿データに対して、自由に情報を関連づけられる。それらのデータは、postmetaに「投稿ID」と共に保存されている。

様々なプラグインが自由に追加しているので、調査すると多くの発見がある

# 仮説検証シート


① もし

仮説

だとしたら

② こんなことをすると

原因



理解する対象


③ こんな結果になる？


結果

- 知り得た情報の確信度が高いものから検証する
- 理解が曖昧なところは、複数の実験を考えて検証してみよう
- 良い実験は何？と問いながらアイデアを出そう
- 結果の確かめ方を工夫してみよう

# 振り返るう


感想は？


良い検証だったものは？ 

今後に活かすものは？ 



# 振り返るう

学び、気づき、発見  
驚きは？ 

学び方、取り組み方での  
気づき、発見、学びは？ 

今後学びたいこと  
取り組みたいこと 